



کد سند: GA/INS/EH/28	دانشکده علوم پزشکی و خدمات بهداشتی درمانی گراش مرکز آموزشی و درمانی امیرالمومنین علی (ع) عنوان سند: دستورالعمل شستشو و گندزدایی تجهیزات	
ویرایش: چهارم		
تاریخ ابلاغ: 1401/08/20		
تاریخ بازنگری: سالانه		


ردیف	ابزار و تجهیزات	سطح تجهیزات	سطح محلول گندزدا	تواتر شستشو	روش پاکسازی	امحلول های پیشنهادی
1	دستگاه DC SHOCK	N.C غیر بحرانی	سطح متوسط I.L	روزانه	گندزدایی با محلول سطح متوسط با پایه الکل	محلول های با پایه الکل
2	بدین (لگن)	N.C غیر بحرانی	سطح پایین L.L	پس از هر بار استفاده توسط بیمار	1. شستشو با آب گرم و مواد شوینده. 2. گندزدایی با محلول گندزدای سطح پایین (وایتکس)	وایتکس 1. درصد
3	سینگ و روشویی	N.C غیر بحرانی	سطح پایین L.L	در هر شیفت یک مرتبه	شستشو با آب گرم و محلول پاک کننده	وایتکس 1. درصد
4	شیر آلات	N.C غیر بحرانی	سطح پایین L.L	در هر شیفت یک مرتبه	شستشو با آب گرم و محلول پاک کننده	---
5	دستگیره درب	N.C غیر بحرانی	سطح متوسط I.L	چندین مرتبه در هر شیفت	1. استفاده از پارچه آغشته به محلول شوینده. 2. گندزدایی با محلول گندزدای سطح متوسط	محلول سطح متوسط
6	کلید و پریز	N.C غیر بحرانی	سطح متوسط I.L	چندین مرتبه در هر شیفت	گندزدایی با محلول گندزدای سطح پایین	وایتکس 1. درصد
7	نرده راه پله	N.C غیر بحرانی	سطح پایین L.L	روزانه	گندزدایی با محلول گندزدای سطح پایین	وایتکس 1. درصد
8	سطل های زباله	N.C غیر بحرانی	سطح پایین L.L	روزانه	شستشو با آب گرم و محلول پاک کننده	وایتکس 1. درصد

تهیه و تنظیم: زهرا رضایی (کارشناس بهداشت محیط)

کد سند: GA/INS/EH/28	دانشکده علوم پزشکی و خدمات بهداشتی درمانی گراش مرکز آموزشی و درمانی امیرالمومنین علی (ع) عنوان سند: دستورالعمل شستشو و گندزدایی تجهیزات	
ویرایش: چهارم		
تاریخ ابلاغ: 1401/08/20		
تاریخ بازنگری: سالانه		

---	شستشو با آب گرم و محلول پاک کننده به صورت خشک نگهداری شود	پس از هر بار استفاده در صورت عدم استفاده بصورت هفتگی	---	N.C غیر بحرانی	فلومتر اکسیژن: محفظه آب	9
محلول سطح متوسط با پایه الکل	استفاده از دستمال آغشته به محلول سطح متوسط	روزانه	سطح متوسط I.L.	N.C غیر بحرانی	فلومتر اکسیژن: مانومتر	10
محلول های الکلی	گندزدایی با محلول های با پایه الکل	سطح بیرونی توالی بصورت روزانه/داخل کشوها هفتگی	سطح متوسط I.L.	N.C غیر بحرانی	توالی E.BOX	11
وابتکس 1. درصد	1. شستشو با محلول شوینده 2. محلول گندزدای سطح پایین	روزانه	سطح پایین L.L.	N.C غیر بحرانی	توالی نظافت	12
محلول سطح متوسط	1. شستشو با محلول های شوینده 2. گندزدایی با محلول های سطح متوسط	روزانه	سطح پایین L.L.	N.C غیر بحرانی	توالی غذا	13
محلول گندزدای سطح متوسط	1. شستشو با محلول های پاک کننده 2. گندزدایی با محلول های سطح متوسط	1. پس از هر بار جابه جایی بیمار 2. روزانه	سطح متوسط I.L.	N.C غیر بحرانی	انکوباتور	14
وابتکس 1. درصد	1. استفاده از پارچه آغشته به محلول سطح پایین	1. روزانه 2. پس از ترخیص بیمار	سطح پایین L.L.	N.C غیر بحرانی	وارمر	15
وابتکس 1. درصد	1. شستشو با محلول شوینده 2. گندزدایی با محلول سطح پایین (غوطه ورسازی) 3. آبکشی 4. خشک کردن	پس از هر بار مصرف جهت بیمار	سطح پایین L.L.	N.C غیر بحرانی	اتوسکوپ: قطعه جداشونده (کاور)	16
محلول های سطح متوسط	1. استفاده از پارچه آغشته به محلول شوینده 2. استفاده از پارچه آغشته به محلول سطح متوسط	روزانه	سطح متوسط I.L.	N.C غیر بحرانی	دستگاه فتو تراپی	17
محلول های سطح متوسط	زدودن گرد و غبار از سطح دستگاه	روزانه	--	N.C غیر بحرانی	دستگاه فور	18

تهیه و تنظیم: زهرا رضایی (کارشناس بهداشت محیط)


کد سند: GA/INS/EH/28	دانشکده علوم پزشکی و خدمات بهداشتی درمانی گراش مرکز آموزشی و درمانی امیرالمومنین علی (ع) عنوان سند: دستورالعمل شستشو و گندزدایی تجهیزات	
ویرایش: چهارم		
تاریخ ابلاغ: 1401/08/20		
تاریخ بازنگری: سالانه		

محلول سطح متوسط	زدودن گرد و غبار با دستمال مرطوب	قبل از هر بار استفاده گردگیری شود	سطح متوسط I.L.	N.C غیر بحرانی	لامپ UV	19
وایتکس 2، درصد	شستشو با آب و محلول شوینده	پس از هر بار تخلیه	سطح متوسط I.L.	N.C غیر بحرانی	مخزن مایع دستشویی	20
---	شستشو با آب و محلول شوینده	پس از هر بار تخلیه	--	N.C غیر بحرانی	مخزن بتادین	21
---	1. شستشو با آب و محلول شوینده 2. استریل یا اتوکلاو	پس از هر بار استفاده	--	N.C غیر بحرانی	برس اسکراب	22

(Critical) C: (Non critical) :N.C (Intermediate Level) :IL (Low level) : LL


وایتکس 2، درصد: 40 سی سی در 960 سی سی آب

وایتکس 1، درصد : 20 سی سی در 980 سی سی آب

کد سند: GA/INS/EH/28	دانشکده علوم پزشکی و خدمات بهداشتی درمانی گراش مرکز آموزشی و درمانی امیرالمومنین علی (ع) عنوان سند: دستورالعمل شستشو و گندزدایی تجهیزات	
ویرایش: چهارم		
تاریخ ابلاغ: 1401/08/20		
تاریخ بازنگری: سالانه		

ردیف	ابزار و تجهیزات	سطح تجهیزات	سطح محلول گندزدا	تواتر شستشو	روش پاکسازی	محلول های پیشنهادی
23	ساکشن	N.C غیر بحرانی	سطح متوسط I.L	پس از هر بار تخلیه	1. شستشو با آب و ماده دترجنت 2. غوطه وری در محلول سطح متوسط 3. آبکشی 4. خشک کردن	--
24	تیغه لارنگوسکوپ	S.C نیمه بحرانی	استریل کردن با محلول سطح بالا H.L.L	حتی الامکان یکبار مصرف در غیر این صورت گندزدایی و سترون سازی بعد از هر بار استفاده	1. شستشو با برس و ماده دترجنت و سپس آبکشی و کاملاً خشک گردد 2. غوطه وری در محلول سطح بالا برپایه آلدئیدها در مدت زمان توصیه شده	محلول سطح بالا برپایه آلدئیدها
25	دسته لارنگوسکوپ	N.C غیر بحرانی	سطح متوسط I.L	بعد از هر بار استفاده	1. شستشو با آب و ماده دترجنت 2. گندزدایی با محلول در سطح متوسط 3. خشک کردن و نگهداری در جعبه مخصوص عاری از آلودگی	محلول های متوسط با پایه الکی
26	لوله خرطومی ویتیلاتور و رسپراتور	نیمه بحرانی	محلول سطح بالا H.L.L	حتی الامکان یکبار مصرف در غیر این صورت گندزدایی سطح بالا	1. شستشو با آب و ماده دترجنت 2. گندزدایی با محلول سطح بالا 3. آبکشی و خشک کردن	محلول سطح بالا برپایه آلدئیدها
27	ترمومتر	S.C نیمه بحرانی	ترجیحاً یکبار مصرف	گندزدایی بعد از هر بار استفاده	گندزدایی با الکل 70٪ و سپس به صورت خشک نگهداری شود	محلول های بر پایه الکی
28	آمبویک	S.C نیمه بحرانی	سطح بالا H.L.L	پس از هر بار استفاده	1. شستشو با آب و ماده دترجنت 2. گندزدایی با محلول سطح بالا	محلول سطح بالا برپایه آلدئیدها

تهیه و تنظیم: زهرا رضایی (کارشناس بهداشت محیط)

کد سند: GA/INS/EH/28	دانشکده علوم پزشکی و خدمات بهداشتی درمانی گراش مرکز آموزشی و درمانی امیرالمومنین علی (ع) عنوان سند: دستورالعمل شستشو و گندزدایی تجهیزات	
ویرایش: چهارم		
تاریخ ابلاغ: 1401/08/20		
تاریخ بازنگری: سالانه		

ردیف	ابزار و تجهیزات	سطح تجهیزات	سطح محلول گندزدا	تواتر شستشو	روش پاکسازی	محل های پیشنهادی
30	ست های جراحی بانسمان و سایر تجهیزات مشابه	C بحرانی	استریل کردن	بعد از هر بار استفاده	1. شستشو با آب و مواد پاک کننده با استفاده از برس، آبکشی کامل و خشک کردن. 2. غوطه ور سازی در محلول گندزدای سطح متوسط 3. استریلیزاسیون با حرارت مرطوب	حرارت مرطوب تحت فشار (اتوکلاو)
31	تخت بیمار، تخت اتاق عمل	N.C غیر بحرانی	سطح متوسط I.L	ساید ریل تخت روزانه و پس از ترخیص بیمار و بعد از هر عمل جراحی	1. شستشو با آب و محلول پاک کننده 2. گندزدایی با محلول گندزدای سطح متوسط	محل سطح متوسط فاقد آلدئید
32	چراغ سیالیتیک	N.C غیر بحرانی	سطح متوسط I.L	در پایان هر شیفت (در صورت آلودگی بین هر عمل جراحی)	1. استفاده از دستمال آغشته به محلول های پاک کننده 2. استفاده از دستمال آغشته به محلول گندزدای سطح متوسط	محل سطح متوسط با پایه الکل
33	سرنگ پمپ	N.C غیر بحرانی	سطح متوسط I.L	روزانه	استفاده از دستمال آغشته به محلول گندزدای سطح متوسط	محل سطح متوسط با پایه الکل
34	مانیتور	N.C غیر بحرانی	سطح متوسط I.L	روزانه	استفاده از دستمال آغشته به محلول های با پایه الکل	محل سطح متوسط با پایه الکل
35	پایه سرم	N.C غیر بحرانی	سطح پایین L.L	روزانه	1. شستشو با آب و محلول شوینده 2. گندزدایی با محلول گندزدای سطح پایین	وایتکس 1. درصد
36	ترالی بانسمان	N.C غیر بحرانی	سطح پایین L.L	روزانه و پس از انجام هر بانسمان	1. شستشو با آب و محلول پاک کننده 2. گندزدایی با محلول گندزدای سطح پایین	وایتکس 1. درصد

تهیه و تنظیم: زهرا رضایی (کارشناس بهداشت محیط)